

1

Läs texten om allemansrätten:

I Sverige har vi något som heter Allemansrätten och tack vare den är naturen öppen för oss alla! Vi kan t.ex. fritt plocka bär och svamp i skogen, bada på badplatser på sommaren eller göra upp eld för att grilla korv när vi är ute i naturen. Vilken grej! När man är scout är det extra viktigt att ha koll på allemansrätten då man är mycket ute i skogen. Det finns vissa regler man ska förhålla sig till för att ta hand om naturen på bästa sätt. T.ex. ska man inte bryta av grenar från träd, sätta upp ett tält för nära någons hus eller plocka fridlysta blommor. Det är såklart mycket att tänka på, men lugn! Det mesta är självklara saker, t.ex. att inte slänga skräp i naturen. Med den här tävlingen kommer ni förhoppningsvis få lite bättre koll på allemansrätten. Kanske kan ni redan mer än ni tror! Klara, färdiga, gå!



2

Berätta för en ledare om tre saker
man ska tänka på när man eldar.



3

Hitta ett skröp i naturen och
släng det där det ska vara.



4

Gör ett scoutrop om
varför naturen är bäst.



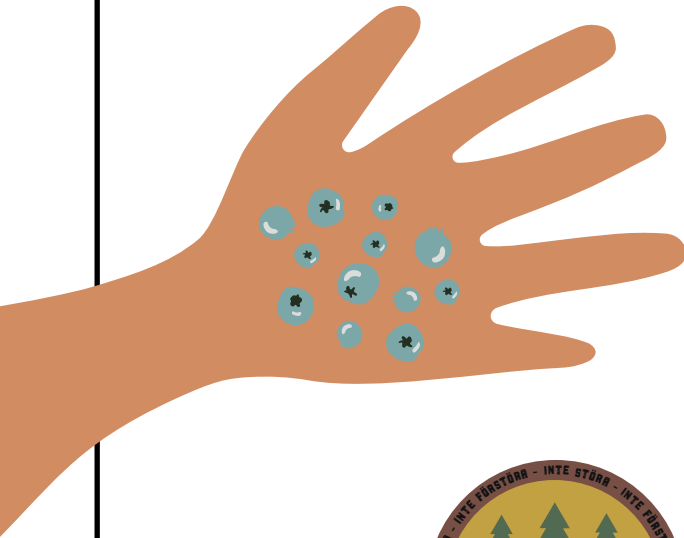
5

Åh nej! Ni tältar alldeles för nära ett hus. Kom ihåg – inte störa, inte förstöra! Börja om från uppdrag nr 1.



6

Ni hittar ätliga bär och får extra energi. Hoppa fram till uppdrag nr 9 och fortsätt därifrån.




7

Håll ett tal för en ledare om
varför man inte ska slänga
skräp i naturen.



8

Ni kommer ihåg att alltid
släcka elden noga efter er.
Slå ett extraslag!



9

Lär er vad eldningsförbud innebär och berätta för en ledare.



10

Lär er tre fridlysta växter.



11

Lär er tre fridlysta djur.



12

I naturreservat och nationalparker råder särskilda regler för vad man får göra och inte göra. Fråga en ledare var er närmsta nationalpark ligger.



13

Slå ett extraslag!



14

Se filmen om allemansrätten
på www.sau.nu/allemansratten
på en ledares telefon.



15

Gå hundra steg i naturen.



16

Åh nej! Ni råkade lämna kvar skräp i naturen! Gå tillbaka till uppdrag nr 12 och fortsätt därifrån.



17

Hitta tre olika sorters träd.



18

Berätta för varandra i laget vad ni gillar mest med naturen.



19

Plocka två saker i naturen
som är tillåtet att plocka
(t.ex. kottar eller ris som
ligger på marken).



20

Ni tänker på att alltid respektera fågelskyddsområden när ni paddlar, så att fåglarna får vara ifred. Det är extra viktigt på våren när många ungar föds! Hoppa fram till uppdrag nr 24 och fortsätt därifrån.



21

Nämn tre svampar som
man får plocka i naturen.



22

Bra jobbat! Ni plockar upp
skräp som någon annan
lämnat i naturen. Slå ett
extraslag!



23

Gå tillbaka till uppdrag nr 15
och fortsätt därifrån.



24

Berätta för en ledare
varför man inte får elda
på en berghäll.



25

Samla ihop fem kottar
och lägg i en cirkel.



26

Spring hela laget fyra
varv runt ett träd.



27

Sjung "ekorn satt i granen"
tillsammans.



28

Plocka tre olika sorters
löv från marken.



29

Peka på en gran och
ropa "gran!" i kör.



30

Slå ett extraslag!



31

Det är mitt i sommaren och ni paddlar till en fin ö där ni ser denna skylt. Får ni gå iland?



32

Hoppa fram till uppdrag nr 38
och fortsätt därifrån.



33

Alla i laget kramar
varsitt träd.



34

Säg tre saker man kan
tillverka av trä.



35

Ropa "vi har koll på allemansrätten!" tre gånger i kör.



36

Enligt allemansrätten får ni ta torra grenar, ris, kvistar och kottar som ligger på marken för att till exempel göra upp eld. Hämta något som är okej att ta i naturen för att elda med.



37

Hitta något fint i naturen
och visa er ledare.



38

Berätta för varandra
tre saker som är bra
med allemansrätten.



39

Hämta en pinne som är lika
lång som ledarens fot.



40

Slå tärningen och gå
tillbaka lika många steg
som tärningen visar.



41

Bygg en triangel av kottar.



42

Flaxa som fåglar men
låt som katter.



43

Alla i laget kryper
under en gran.



44

Hitta en bra pinne att
grilla korv på.



45

Säg fem djur som
bor i skogen.



46

Peka på en tall och
ropa "tall!" i kör.



47

Hämta 10 tallbarr
från marken.



48

Berätta för en ledare tre saker
du inte får göra i naturen.



49

Hämta en pinne lika lång
som ledarens arm.



50

Hela laget hoppar på ett
ben runt ett träd.



51

Hämta fem olika gröna saker från skogen.



52

Säg tre fågelarter.



53

Sjung en sång om ett djur!



54

Vilket träd har längst barr?
Berätta för en ledare



55

Om ni slår en sexa nästa gång
– gå tillbaka till uppdrag nr 52.



56

Ni har koll på att man ska respektera hemfridszonen och inte gå för nära boningshus. Hoppa fram till uppdrag nr 58.



57

Lös chiffret:

Uc Uo Uu Ts

Ou Uu Tt Cu Ss

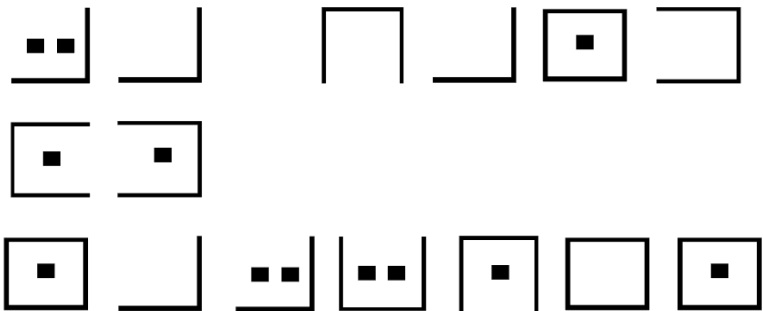
Uc Uo Uu Ts

Sc Tt Cu Ou Uu Tt Cu Ss



58

Lös chiffret:



59

Dra en rolig historia för en ledare. Till exempel: Varför är det så svårt att hitta i en lövskog? (Man ser inte ett barr och det finns inte en kotte att fråga om vägen!)



60

Kolla upp om det är eldningsförbud hos er nu, t.ex. genom att be en ledare ladda ner appen "Brandrisk ute" till sin telefon eller kolla på Länsstyrelsens hemsida.



61

Klä ut hela laget till djur!



62

Klä ut hela laget till träd.



63

Åh nej! Ni har glömt att kolla upp om det råder eldningsförbud. Gå tillbaka till uppdrag nr 60 och fortsätt därifrån.



64

Enligt allemansrätten får man tälta någon enstaka natt i naturen. Är man en större grupp eller vill stanna längre behöver man be markägaren om lov. Visa en ledare en riktigt bra tältplats! Tänk på att den inte ska vara för nära ett boningshus.



65

Berätta för er ledare vad man får göra enligt allemansrätten och vad som är förbjudet:

- Tälta en natt utan att fråga om lov.
- Hugga en julgran på någon annans mark.
- Köra motorcross på en stig i skogen.
- Plocka blommor till en krans.



66

Er ledare är nu en turist från ett annat land. Ni pratar inte samma språk. Förklara med hjälp av charader att hon/han får plocka bär och svamp i skogen.



67

Finn fem fel!



68

Skriv en dikt (med rim!) om
det bästa med naturen.



69

Berätta för varandra vem er bästa djurkompis är (t.ex. grannens katt eller hästen som ni cyklar förbi på väg till skolan).



70

Lös chiffret och berätta för en
ledare vad det står här:

AT DEM TEPÄRKS MEH



71

Gå tillbaka till uppdrag nr 65.



72

Gör en hejramsa och kör
den för ett annat lag som
löser sina uppdrag.



73

Håll en omröstning i laget.
Alla får föreslå sin favoritgrej
med allemansrätten och
sedan röstar ni.




74

Berätta för en ledare vad som är er favoritgrej med allemansrätten.



75

Vad av följande kan
man inte äta?



76

På vilket av följande ställen får du INTE göra upp eld?



Skog



Klippa



Strand



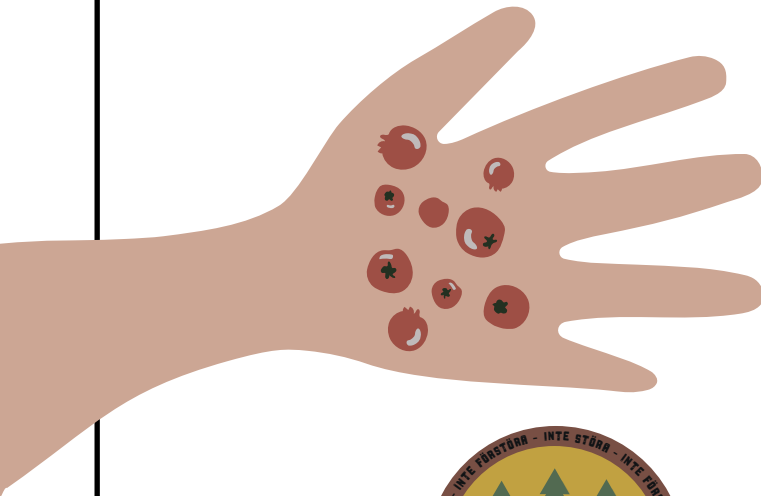
77

Berätta för en ledare vad du ska tänka på när du eldat och ska lämna platsen.



78

Nämn två bär man kan
plocka i skogen och berätta
om något gott du kan göra/
laga med dem.



79

Ni blir osäkra på var ni får göra
upp eld. Gå tillbaka till nr 76.



80

Gå laget runt och säg varsin sak
som är bra med allemansrätten.



81


När du är ute i naturen får du plocka alla vilda blommor, förutom de som är fridlysta. Vilken av dessa tre blommor är fridlysta?



Blåklocka



Gullviva



Vitsippa



82

**Allemansrätten ger oss frihet.
Men vi måste hjälpas åt och ta
hand om naturen. Berätta för
en ledare om fyra saker ni inte
får göra enligt allemansrätten.**



83

Sätt tillsammans ihop ett kort
lägerrop om allemansrätten!



84

Er ledare är nu en turist från ett annat land. Ni pratar inte samma språk. Förklara med hjälp av charader att hon/han inte får passera över någons tomt.



85

Lös chiffret och berätta för en ledare vad det står här:

8 5 13 6 18 9 4 26 15 14



86

Lös chiffret och berätta för en
ledare vad det står här:

GÄHFMTLZEETPNSÄEF



87

Lös chiffret och berätta för en
ledare vad det står här:

MÖSTQQDRDQUÖS



88

Fråga er ledare vad hon/han gillar
mest med allemansrätten.



89

Ni tänker på att respektera markägarna och kollar upp när det är jakt i skogen, så att ni kan visa hänsyn och inte stör jakten. Slå ett extraslag!



90

Ni tar en fikapaus på en vacker plats i naturen och får extra energi. Slå ett extraslag!



91

Vad betyder denna skylt?



92

Lös chiffret och berätta för en
ledare vad det står här:

F X R H I K D P L H Y C S W T



93

Lös chiffret och berätta för en
ledare vad det står här:

NERUTAN I NYSNÄH ASIV



94

Lös chiffret och berätta för en
ledare vad det står här:

NTOAPRKALNIA



95

Gå hela laget runt och säg ett djur
ni tycker om som finns i skogen.



96

Alla i laget blir plötsligt harar
och skuttar runt ett träd.



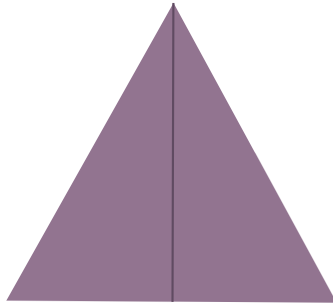
97

Sjung "Björnen sover" i kör!



98

Ni kommer till en plats i naturen där ni vill tälta. Nämn två saker ni ska tänka på.



99

Ni har satt upp ett tält på någons mark och varit noga med att inte vara för nära boningshuset. Hur många nätter kan ni stanna innan ni måste fråga markägaren om lov att få stanna längre?

- En
- Två
- Tre



100

Ropa "Allemansrätten 1 till 100!" tre gånger. Ni är nu i mål!

